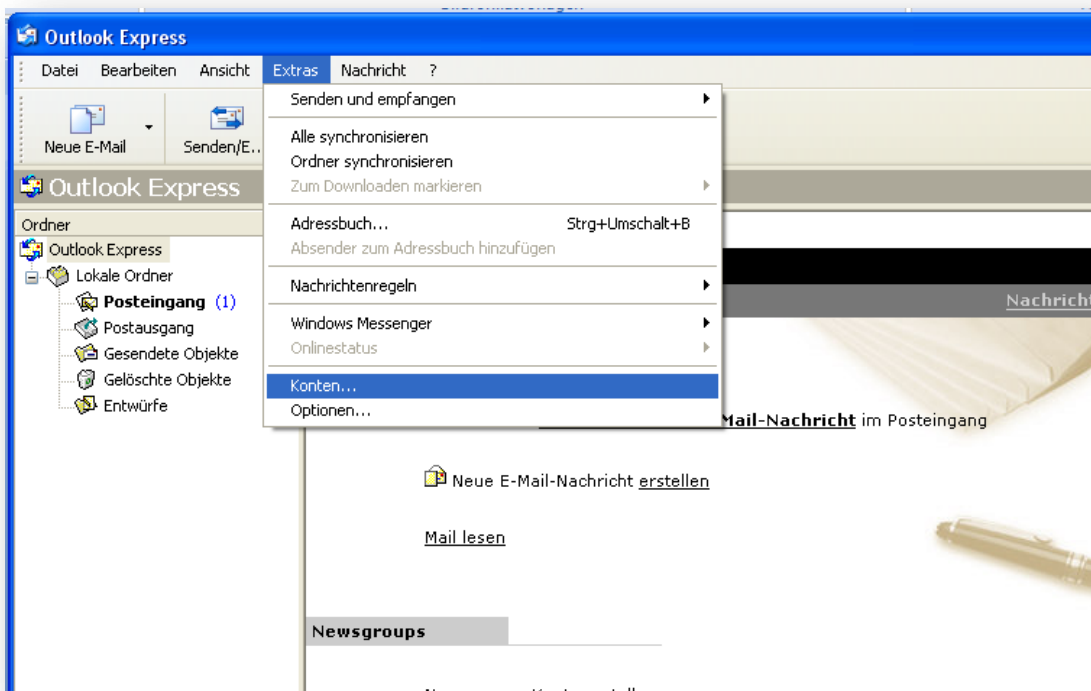
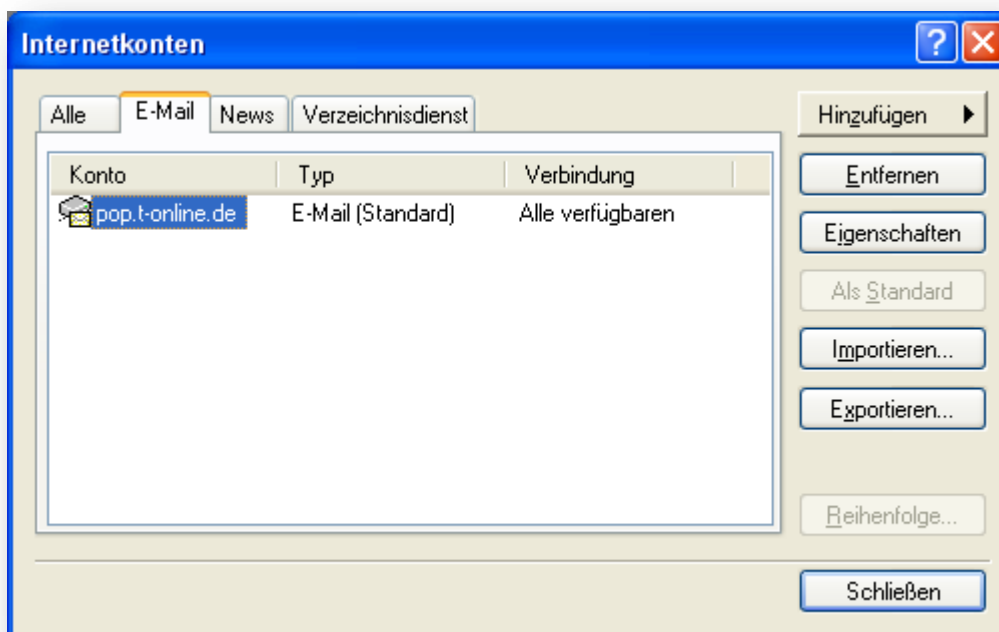


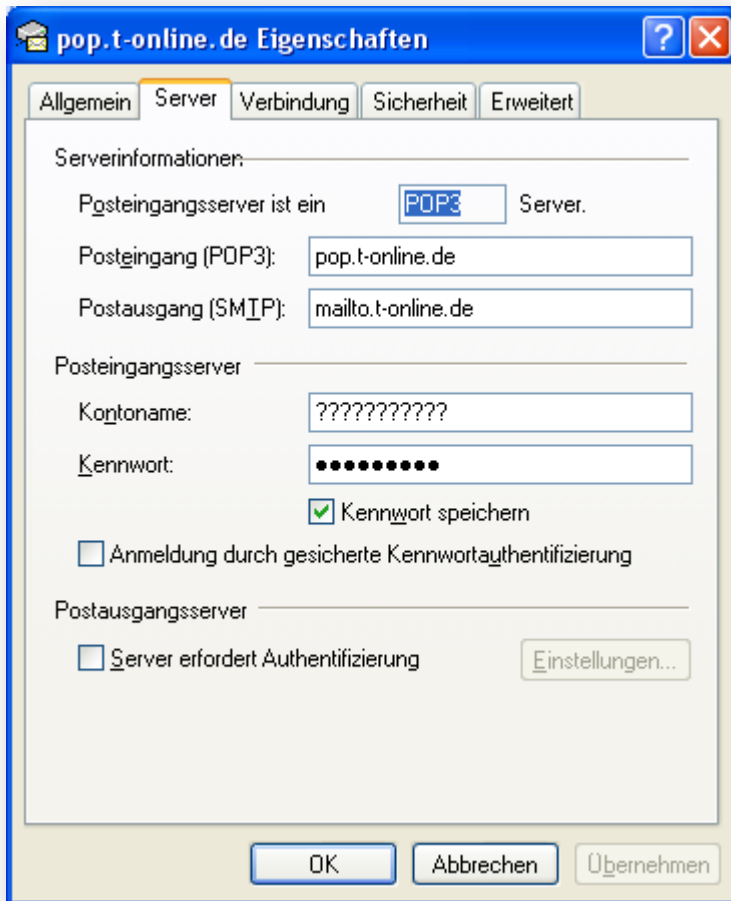
Änderung der Serverdaten bei T-Online



Öffnen Sie Outlook-Express und wählen Sie in der oberen Menüleiste *Extras > Konten*.



Markieren Sie das betroffene T-Onlinekonto und klicken Sie rechts auf *Eigenschaften*



Wählen Sie die Karteikarte **Server** und löschen Sie die Einträge in den Feldern Posteingang und Postausgang.

bei Posteingang tragen Sie ein: **pop.t-online.de**


bei Postausgang tragen Sie ein: **mailto.t-online.de**

Übernehmen Sie die neuen Serverdaten mit **Übernehmen**.

Ändern Sie eventuell vorhandene weitere E-Mail Konten von T-Online indem Sie den Vorgang wiederholen.

Overath, April 2008

Rainer Kabierske
Fernsehtechnermeister



Hauptstr. 101 · 51491 Overath · Tel. 0 22 06/8 44 66 · Fax 0 22 06/8 44 67
E-Mail: Kabierske@kabierske.de · Internet: www.kabierske.de